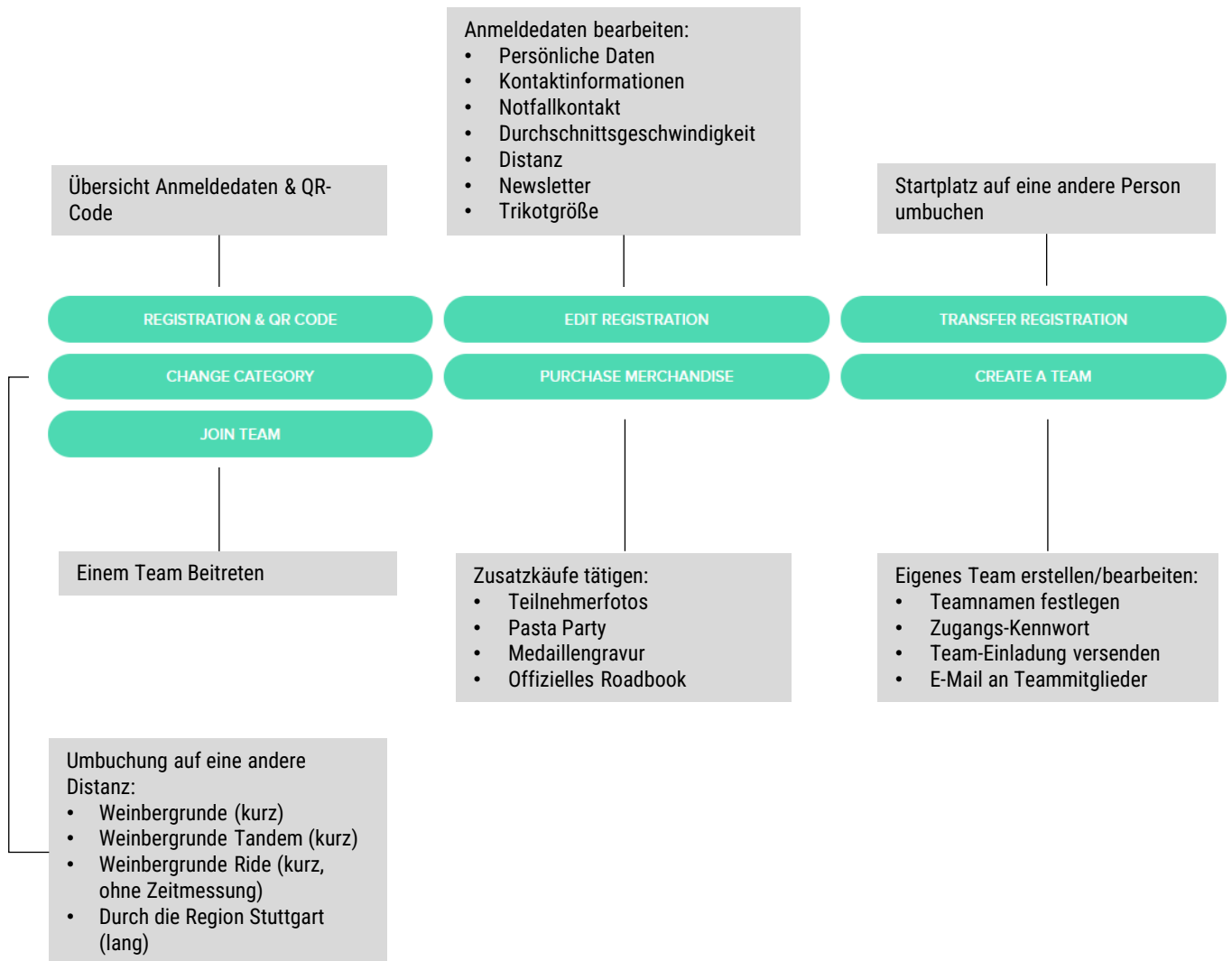


## OPTIONEN IM PERSÖNLICHEN LOG-IN VON TIME TO:



### Anleitungen in diesem Dokument:

Seite 2: ÄNDERUNG PERSÖNLICHER DATEN UND INFORMATIONEN

Seite 3: ÜBERTRAGUNG DES STARTPLATZES AUF EINE ANDERE PERSON

Seite 4: ZUSATZKÄUFE & SPENDEN

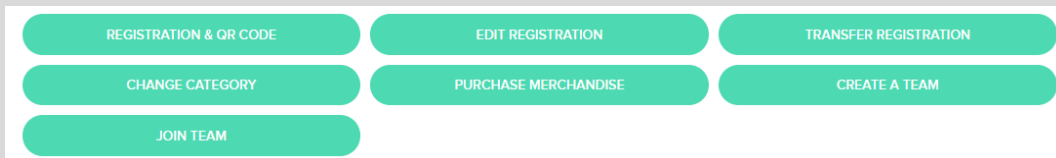
Seite 5: TEAM ERSTELLEN

Seite 6: EIGENES TEAM BEARBEITEN

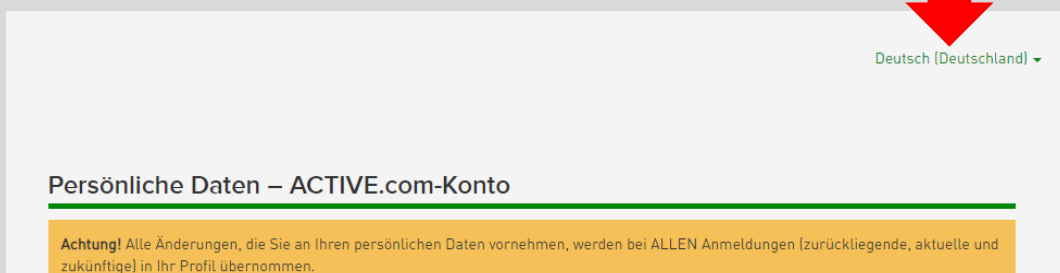
Seite 7: UMBUCHUNG AUF EINE ANDERE DISTANZ

## ÄNDERUNG PERSÖNLICHER DATEN UND INFORMATIONEN:

1. „EDIT REGISTRATION“ auswählen.

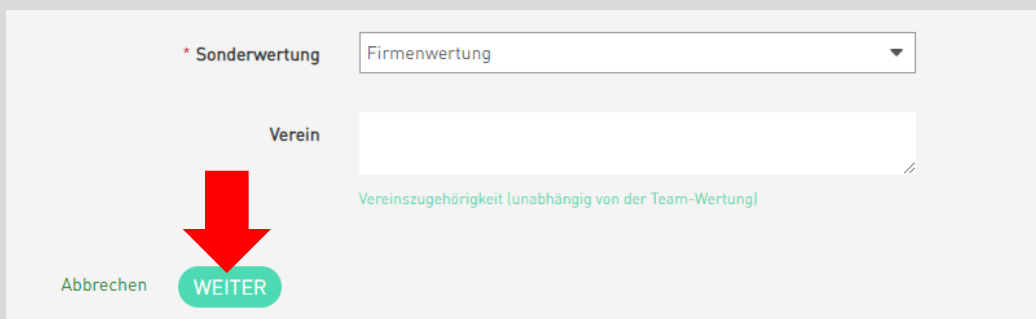


2. Sprache auswählen.

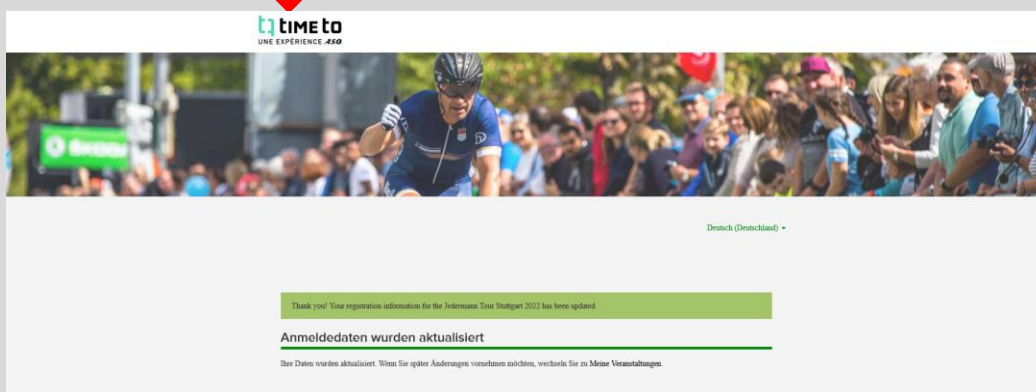


3. Anmeldeinformationen **ausfüllen/ändern**.

4. **Bestätigen** durch Klick auf „WEITER“ am unteren Ende der Seite.

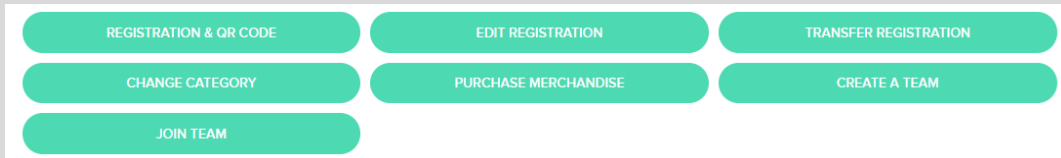


5. Zurück zur **Übersicht** mit Klick auf Logo „time to“ am oberen Rand der Seite.



## ÜBERTRAGUNG DES STARTPLATZES AUF EINE ANDERE PERSON:

1. „TRANSFER REGISTRATION“ auswählen.



2. **E-Mail-Adresse des neue Teilnehmers** in beide Dialogfelder eingeben und zum Bestätigen auf „ABSENDEN“ klicken.

**Anmeldung umbuchen auf**

Geben Sie die E-Mail-Adresse des neuen Teilnehmers unten ein.

Der neue Teilnehmer wird per E-Mail eingeladen, Ihre Anmeldung in Anspruch zu nehmen. Ihre Anmeldung bleibt auf Ihren Namen bestehen, bis sie vom neuen Teilnehmer in Anspruch genommen wird.

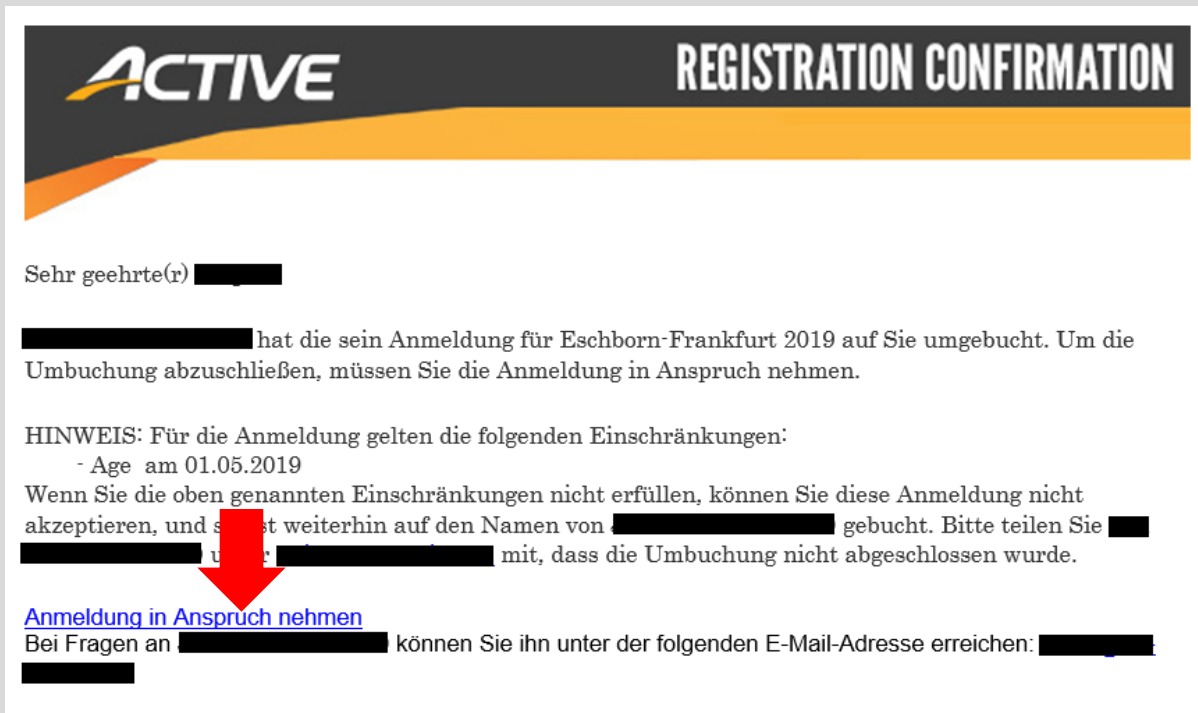
• E-Mail-Adresse

• E-Mail-Adresse bestätigen

Ihre Anmeldung wird storniert, sobald sie vom neuen Teilnehmer in Anspruch genommen wird. Sie können sie aber weiterhin auf ACTIVE.com anzeigen. Sie sind auch für die Bearbeitung evtl. anfallender Umbuchungs- oder Bearbeitungsgebühren verantwortlich.

**Absenden**

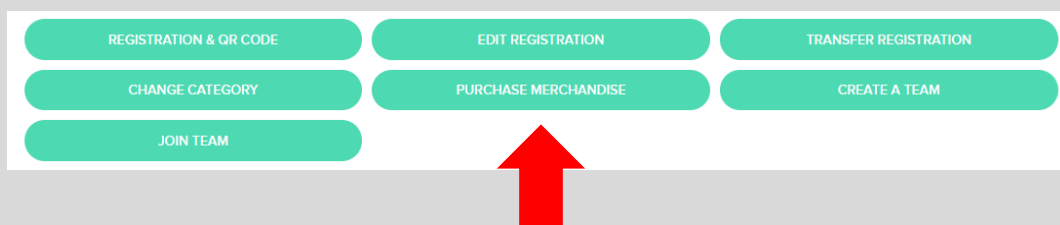
3. Die Umbuchung wird erst gültig, sobald die Anmeldung vom neuen Teilnehmer in Anspruch genommen wird. Hierzu erhält dieser eine E-Mail.



4. Nach erfolgreicher Umbuchung erhältst Du Deinen gezahlten Betrag, minus 10€ Bearbeitungsgebühr, zurück auf dein Konto überwiesen. Der neue Teilnehmer zahlt die reguläre, aktuelle Anmeldegebühr.

## ZUSATZKÄUFE:

1. „PURCHASE MERCHANDISE“ auswählen.



2. Sprache auswählen.

Deutsch (Deutschland) ▾

### Zusätzliche Merchandise-Artikel kaufen

Zusätzliche Käufe

3. Zusatzkäufe auswählen & durch klick auf „WEITER“ zur Kasse gelangen.

4. Einkauf bearbeiten oder Gutscheincode eingeben.

## Einkaufswagen überprüfen & zur Kasse gehen

Projekt Rückenwind - Spende Projekt Rückenwind 3 €	<b>BEARBEITEN</b>	3,00 €
Gutscheincode	Zwischensumme	3,00 €
<input type="text"/>	<b>Gesamt</b>	<b>3,00 €</b>

**ÜBERNEHMEN**

The Active Network (EU) Ltd will charge the amount above

5. Zahlungsmethode auswählen, Zahlungsinformationen eingeben und durch Klick auf „ABSCHLIEßEN“ den Kauf abschließen.

## Zahlungsinformationen


\* WÄHLEN SIE EINE ZAHLUNGSMETHODE AUS



Kredit- oder Debitkarte verwenden



MIT KREDITKARTE ZAHLEN



Nutzen Sie Ihr deutsches oder  
oder österreichisches Bankkonto

PER BANKEINZUG BEZAHLEN

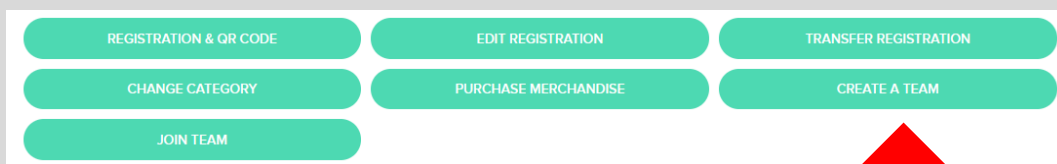


WILDCARD SECURE CERTIFICATE

ABSCHLIEßEN

## TEAM ERSTELLEN

1. „CREATE A TEAM“ auswählen.



2. Teamname und Zugang wählen:

The 'Team erstellen' form contains the following elements:

- Teamname:** A text input field.
- Beschreibung:** A larger text area with a character count of '0 / 1000'.
- Zugang:** Two radio button options:
  - Öffentliches Team - offen für alle
  - Privates Team - Kennwort erforderlich
- Buttons:** 'ABBRECHEN' (cancel) and 'ERSTELLEN' (create).

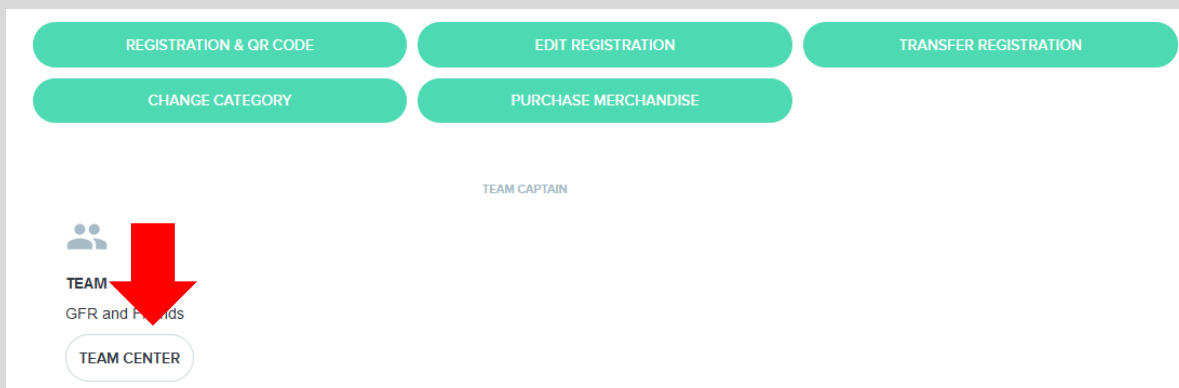
*Öffentliches Team:* Jeder Teilnehmer kann Deinem Team beitreten.

*Privates Team:* Nur Teilnehmer, welche das Kennwort kennen, können Ihrem Team beitreten.

3. Abschließen durch Klick auf „ERSTELLEN“.

## EIGENES TEAM BEARBEITEN

1. Klick auf „TEAM-CENTER“.



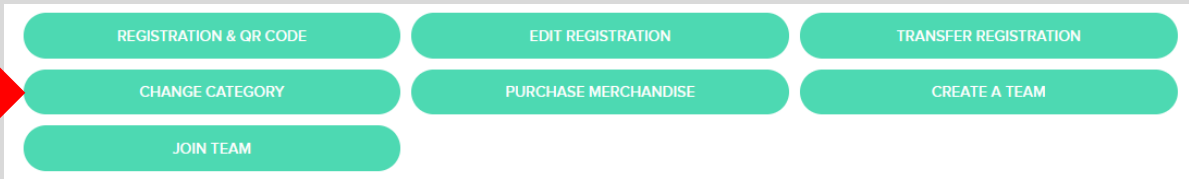
### Optionen:

1. Teamnamen, Teambeschreibung und Zugang anpassen.
2. Teammitglieder einladen.
3. E-Mail an Teammitglieder



## Umbuchung auf eine andere Distanz:

1. Klick auf „CHANGE CATEGORY“.



### Optionen:

1. Aktuell ausgewählte Kategorie
2. Weitere Kategorien zur Auswahl
3. Auswahl mit „Weiter“ bestätigen

#### Aktuelle Registrierung

Durch die Region Stuttgart ca. 110km - Jedermann Tour Stuttgart - Durch die Region Stuttgart ca. 110km



#### Neue Kategorie auswählen

### — Weinbergrunde ca. 65km

- |                       |   |                   |
|-----------------------|---|-------------------|
| <input type="radio"/> | Jedermann Tour Stuttgart - Weinbergrunde ca. 65km<br>Weinbergrunde ca. 65km<br>Alter 15 und älter am 28.08.2022                 | <b>EUR 80.00</b>  |
| <input type="radio"/> | Jedermann Tour Stuttgart- Weinbergrunde ca. 65km - RIDE<br>ca. 65km, ohne Zeitmessung<br>Alter 15 und älter am 28.08.2022       | <b>EUR 75.00</b>  |
| <input type="radio"/> | Jedermann Tour Stuttgart- Weinbergrunde ca. 65km - Tandem<br>Weinbergrunde ca. 65km, Tandem<br>Alter 15 und älter am 28.08.2022 | <b>EUR 110.00</b> |

Eine Bearbeitungsgebühr kann anfallen.

Abbrechen **WEITER**

