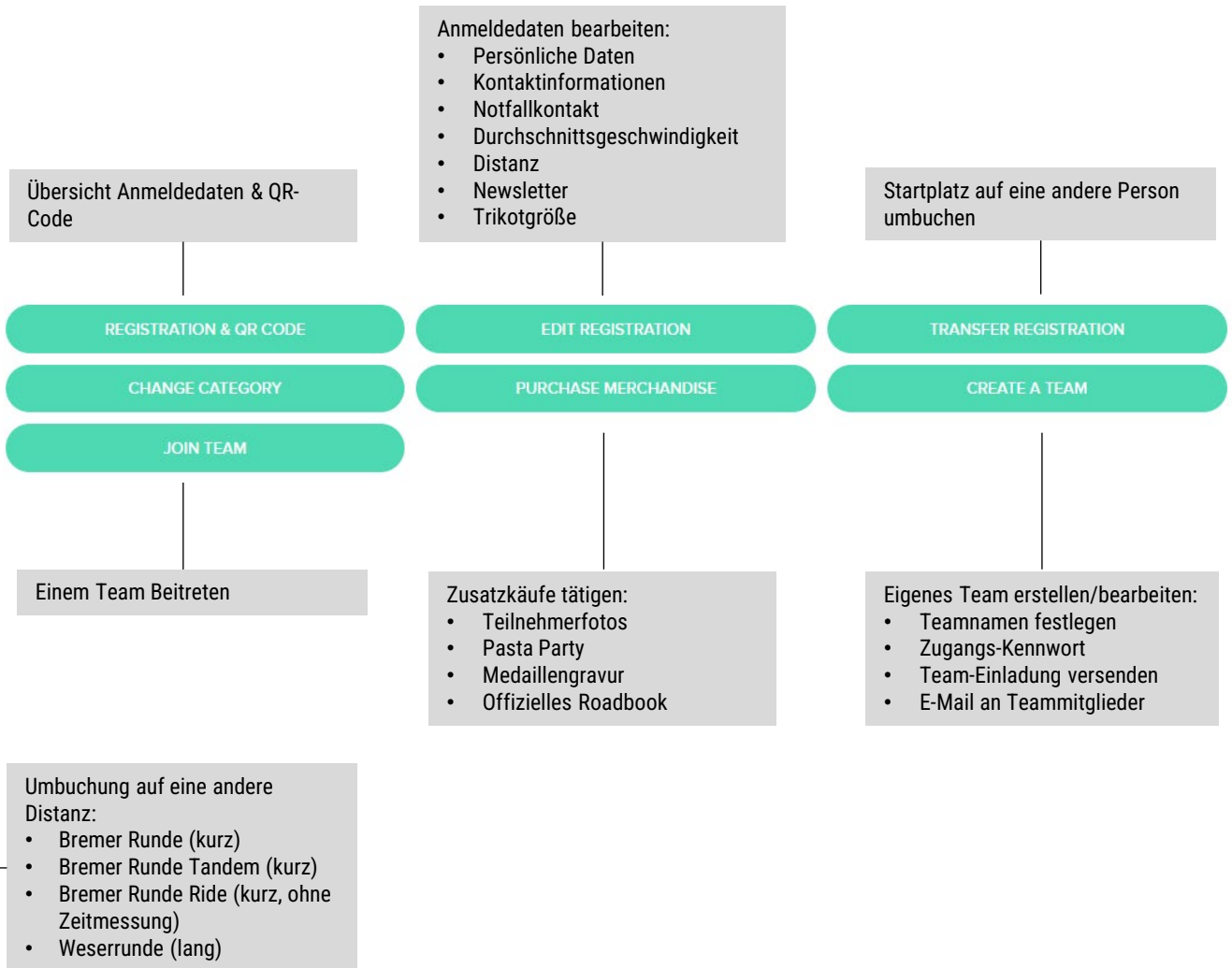


## OPTIONEN IM PERSÖNLICHEN LOG-IN VON TIME TO:



### Anleitungen in diesem Dokument:

Seite 2: ÄNDERUNG PERSÖNLICHER DATEN UND INFORMATIONEN

Seite 3: ÜBERTRAGUNG DES STARTPLATZES AUF EINE ANDERE PERSON

Seite 4: ZUSATZKÄUFE & SPENDEN

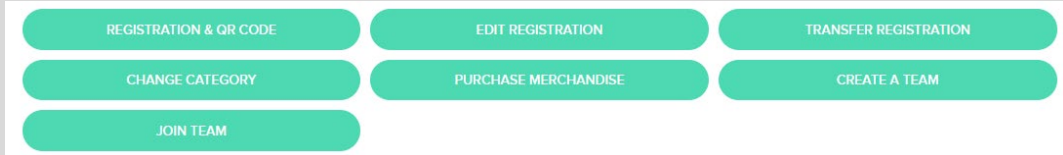
Seite 5: TEAM ERSTELLEN

Seite 6: EIGENES TEAM BEARBEITEN


Seite 7: UMBUCHUNG AUF EINE ANDERE DISTANZ

## ÄNDERUNG PERSÖNLICHER DATEN UND INFORMATIONEN:

1. „EDIT REGISTRATION“ auswählen.

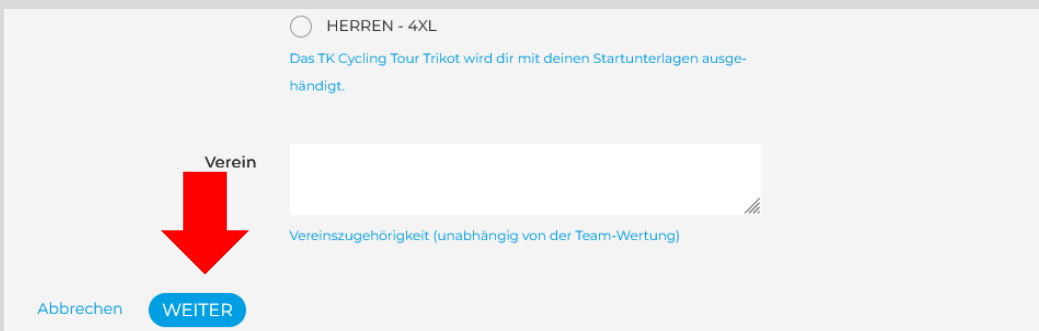


2. Sprache auswählen.



3. Anmeldeinformationen **ausfüllen/ändern**.

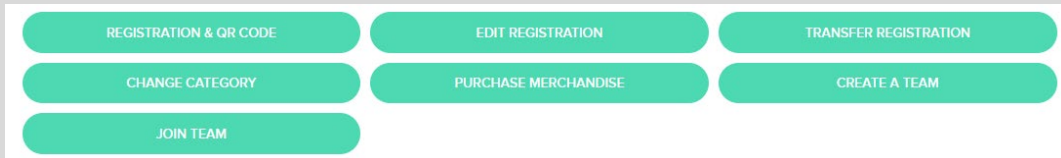
4. **Bestätigen** durch Klick auf „WEITER“ am unteren Ende der Seite.



5. Zurück zur **Übersicht** mit erneuter Eingabe von „timeto“ in der Suchleiste.

## ÜBERTRAGUNG DES STARTPLATZES AUF EINE ANDERE PERSON:

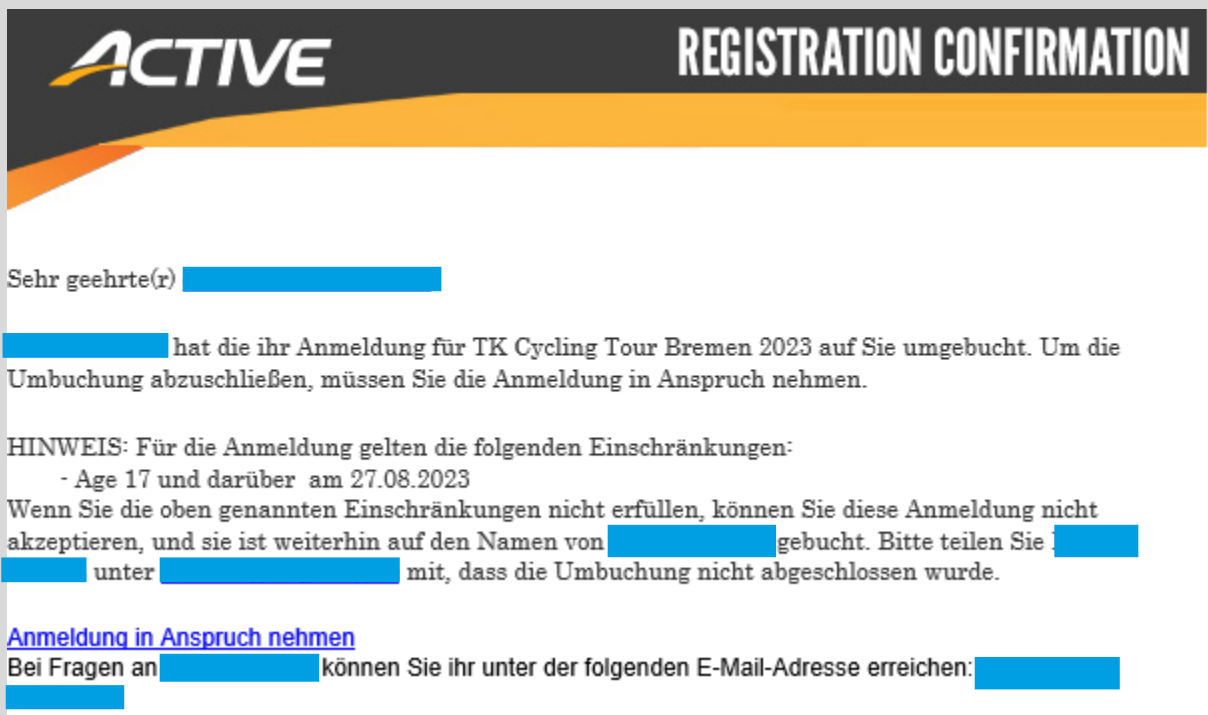
1. „TRANSFER REGISTRATION“ auswählen.



2. E-Mail-Adresse des neue Teilnehmers in beide Dialogfelder eingeben und zum Bestätigen auf „ABSENDEN“ klicken.

A screenshot of a form titled 'Anmeldung umbuchen auf'. It contains instructions in German: 'Geben Sie die E-Mail-Adresse des neuen Teilnehmers unten ein.' and 'Der neue Teilnehmer wird per E-Mail eingeladen, Ihre Anmeldung in Anspruch zu nehmen. Ihre Anmeldung bleibt auf Ihren Namen bestehen, bis sie vom neuen Teilnehmer in Anspruch genommen wird.' There are two input fields for 'E-Mail-Adresse' and 'E-Mail-Adresse bestätigen'. Below the fields is a 'Absenden' button. A red arrow points to the 'Absenden' button.

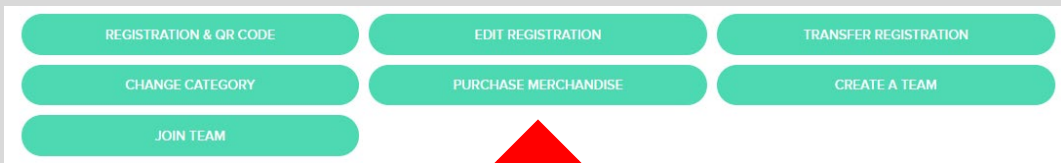
3. Die Umbuchung wird erst gültig, sobald die Anmeldung vom neuen Teilnehmer in Anspruch genommen wird. Hierzu erhält dieser eine E-Mail.



4. Nach erfolgreicher Umbuchung erhältst Du Deinen gezahlten Betrag, minus 10€ Bearbeitungsgebühr, zurück auf dein Konto überwiesen. Der neue Teilnehmer zahlt die reguläre, aktuelle Anmeldegebühr.

## ZUSATZKÄUFE:

1. „PURCHASE MERCHANDISE“ auswählen.



2. Sprache auswählen.

Deutsch (Deutschland) ▾

### Zusätzliche Merchandise-Artikel kaufen

Zusätzliche Käufe

3. Zusatzkäufe auswählen & durch klick auf „WEITER“ zur Kasse gelangen.

4. Einkauf bearbeiten oder Gutscheincode eingeben.

## Einkaufswagen überprüfen & zur Kasse gehen

Projekt „Bildung macht Mädchen stark“ von Plan International in Malawi - Spende 20€	BEARBEITEN	20,00 €
Gesamt		20,00 €

Gutscheincode \_\_\_\_\_ Gesamt 20,00 €

ÜBERNEHMEN

The Active Network (EU) Ltd will charge the amount above

5. Zahlungsmethode auswählen, Zahlungsinformationen eingeben und durch Klick auf „ABSCHLIESSEN“ den Kauf abschließen.

## Zahlungsinformationen

\* WÄHLEN SIE EINE ZAHLUNGSMETHODE AUS



Kredit- oder Debitkarte verwenden



MIT KREDITKARTE ZAHLEN



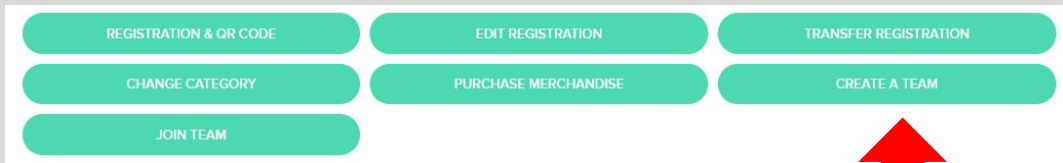
Lastschriftverfahren nutzen

PER BANKEINZUG BEZAHLLEN

ABSCHLIESSEN

## TEAM ERSTELLEN

1. „CREATE A TEAM“ auswählen.



2. Teamname und Zugang wählen:

A screenshot of a mobile application form titled 'Team erstellen'. The form has a teal header with a close button (X). It contains three main sections: 'Teamname' with a text input field, 'Beschreibung' with a larger text area, and 'Zugang' with two radio button options: 'Öffentliches Team - offen für alle' (selected) and 'Privates Team - Kennwort erforderlich'. At the bottom, there are two buttons: 'ABBRECHEN' and 'ERSTELLEN'.

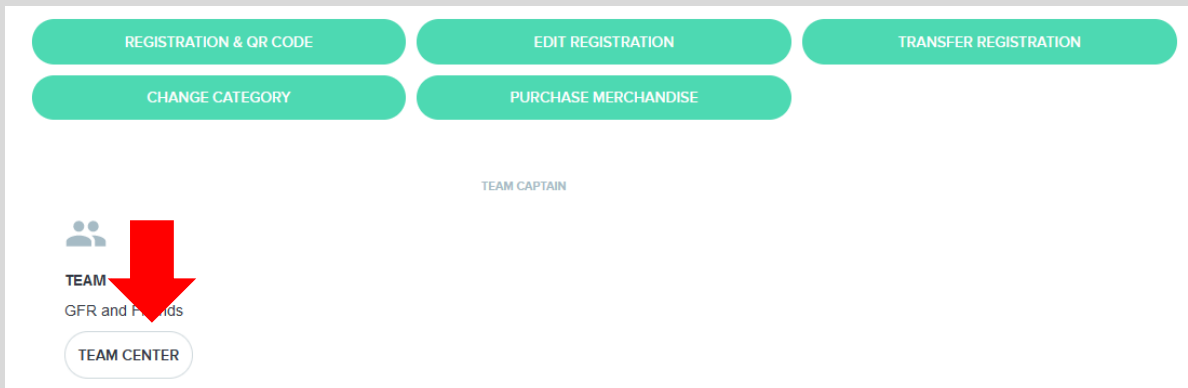
*Öffentliches Team:* Jeder Teilnehmer kann Deinem Team beitreten.

*Privates Team:* Nur Teilnehmer, welche das Kennwort kennen, können Ihrem Team beitreten.

3. Abschließen durch Klick auf „ERSTELLEN“.

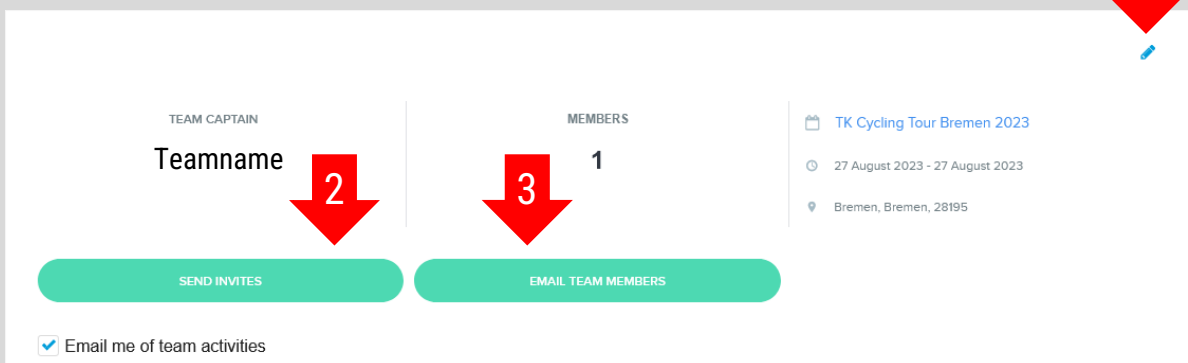
## EIGENES TEAM BEARBEITEN

1. Klick auf „TEAM-CENTER“.



### Optionen:

1. Teamnamen, Teambeschreibung und Zugang anpassen.
2. Teammitglieder einladen.
3. E-Mail an Teammitglieder



## Umbuchung auf eine andere Distanz:

### 1. Klick auf „CHANGE CATEGORY“

REGISTRATION &amp; QR CODE

EDIT REGISTRATION

TRANSFER REGISTRATION

CHANGE CATEGORY

PURCHASE MERCHANDISE

CREATE A TEAM

JOIN TEAM

HINWEIS: Eine Ummeldung ist nur notwendig, wenn von der kurzen auf die lange Strecke gewechselt wird. Wenn DU für die lange Strecke angemeldet bist, kannst Du problemlos spontan verkürzen.  
Ummeldeschluss ist der 20.08.23.

### Optionen:

1. Aktuell ausgewählte Kategorie
2. Weitere Kategorien zur Auswahl
3. Auswahl mit „Weiter“ bestätigen

## Veranstaltungskategorie übertragen - TK Cycling Tour Bremen 2023

Sonntag, 27. August 2023

### Aktuelle Registrierung

Weserrunde 106 km - Einzelanmeldung TK Cycling Tour Weserrunde

### Neue Kategorie auswählen

## Bremer Runde 66 km

- |                       |  |            |
|-----------------------|--|------------|
| <input type="radio"/> | Einzelanmeldung TK Cycling Tour Bremer Runde<br>Streckenlänge ca. 66 km<br>Alter 15 und älter am 27.08.2023                                      | EUR 100.00 |
| <input type="radio"/> | Einzelanmeldung TK Cycling Tour Bremer Runde (ohne Zeitmessung)<br>Streckenlänge ca. 66 km, ohne Zeitmessung<br>Alter 15 und älter am 27.08.2023 | EUR 95.00  |
| <input type="radio"/> | Einzelanmeldung TK Cycling Tour Bremer Runde Tandem<br>Streckenlänge ca. 66 km, Tandem<br>Alter 15 und älter am 27.08.2023                       | EUR 130.00 |

Eine Bearbeitungsgebühr kann anfallen.

Abbrechen WEITER

